



TW02T

B&C #E150 /women

Single jersey

B&C
BE INSPIRED

Composition

B&C achète désormais 100% de fibres plus durables

100% coton pré-rétréci à fil de chaîne continu (ring-spun) (investing in Better Cotton*)

*En achetant ce produit de B&C, vous soutenez la production plus durable du coton au travers de la Better Cotton Initiative**

Taille

XS, S, M, L, XL, 2XL, 3XL*

Emballage

10 pces/polybag & 100 pces/carton

Poids

145 g/m²

Color Note

Ash : 99 % coton pré-rétréci à fil de chaîne continu / 1 % viscose; Sport Grey : 85 % coton pré-rétréci à fil de chaîne continu / 15 % viscose

*Couleurs disponibles en taille 3XL : White - Black - Urban Navy - Royal Blue - Red - Sport Grey

Détails

B&C achète désormais 100% de fibres plus durables

Votre #150meilleurchoix #Tshirt #mixte #manchescourtes

Le T-shirt B&C #E150 /women est moderne, à manches courtes et à coutures latérales pour une silhouette féminine. Il présente un aspect contemporain et le légendaire Single Jersey 150GSM de qualité garanti par B&C depuis plus de 20 ans maintenant. Ce T-shirt est l'un des 10 modèles de la gamme B&C #E. Il offre douceur, confort et #surface d'impression de grande qualité. En choisissant cette gamme, vous bénéficiez d'une superbe #coupe contemporaine dans une #palette exceptionnelle de #55 couleurs, toutes disponibles en duo.


Pour le Duo parfait, associez-le au B&C #E150.

#Coupe

- Coupe classique contemporaine #touslesstyles
- Coutures latérales #coupeféminine
- Fines finitions en bord-côte pour un look moderne #tendance
- Longueur de corps confortable permettant de porter le vêtement en-dedans ou en-dehors du pantalon #libertédemouvement
- Palette de 41 coloris unique, identique pour hommes et femmes #duoparfait
- 7 tailles : XS au 3XL #pourtoutlemonde
- Étiquette satinée #toucherultradoux

#Qualité/Toucher

- 100% coton #jeprotègemapeau #Oeko-Tex100
- Matière résistante et douce au toucher #ringspun
- Qualité de matière B&C prouvée #20ans
- Grammage de tissu moyen 150 g/m² #partouslestemps

DUO
CONCEPT

Vouloir le même style pour tout le monde ?

Essayer B&C #E150

Durabilité



Conseils d'entretien












































Tous nos produits sont testés et approuvés pour toutes les techniques d'impression.

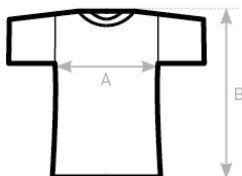
Voir sur le site



Couleurs

 001 WHITE	 002 BLACK	 006 NAVY BLUE (URBAN NAVY)	 450 ROYAL BLUE	 004 RED
 620 SPORT GREY	 100 NATURAL	 120 SAND	 304 MILLENNIAL PINK	 201 SOLAR YELLOW
 210 GOLD	 220 APRICOT	 235 ORANGE	 007 FIRE RED	 371 DEEP RED
 310 FUCHSIA	 370 BURGUNDY	 440 TURQUOISE	 441 ATOLL	 733 REAL TURQUOISE
 445 DIVA BLUE	 410 SKY BLUE	 430 AZURE	 470 DENIM	 480 LIGHT NAVY
 003 NAVY	 008 COBALT BLUE	 451 ELECTRIC BLUE	 351 RADIANT PURPLE	 510 PISTACHIO
 511 ORCHID GREEN	 520 KELLY GREEN	 540 BOTTLE GREEN	 551 MILLENNIAL KHAKI	 552 URBAN KHAKI
 600 ASH	 670 DARK GREY	 748 USED BLACK	 005 BLACK PURE (URBAN BLACK)	 150 BEAR BROWN
 352 URBAN PURPLE				

Size Guide



B&C #E150 /WOMEN TW 02T	XS	S	M	L	XL	2XL	3XL
A HALF CHEST	41	44	47	50	53	56	59
B BODY LENGTH FROM NECK POINT	58	60	62	64	66	68	70

Voir sur le site

